



**MAGAZZINI
SOCIALI**



REPORT 2024

**Lotta allo
spreco alimentare
a fini solidali
in Basilicata**

**Dai numeri di
Magazzini Sociali
alle prospettive della
L.R. 26/2015**

Solidarietà Circolare



**MAGAZZINI
SOCIALI**

REPORT 2024

Solidarietà Circolare

INDICE

PREMESSA #1

**RECUPERO E
DISTRIBUZIONE
ECCEDENZE #3**

LE PERSONE #13

**IMPATTO DEL
PROGETTO #15**

**RETE, RICERCA,
INIZIATIVE SPECIALI #19**

PROSPETTIVE #24

ALLEGATI #25



PREMESSA

DALLA L.R. 26/2015 A MAGAZZINI SOCIALI - SOLIDARIETÀ CIRCOLARE

Come già scritto nel report 2023, **Magazzini Sociali - Solidarietà Circolare**, è la perfetta sintesi realizzativa di una visione strutturata, in terra lucana, della lotta allo spreco alimentare a fini solidali: una visione caratterizzata dagli obiettivi prefissati dalla Legge Regionale 26 del 2015 che ha accomunato una rete di stakeholders divenuta sempre più larga, consolidata e concreta.

A loro il nostro grazie, che si somma però a quello non meno importante rivolto a tutte le donne e gli uomini che operano con mani e cuore, quotidianamente, al nostro progetto.

Prima di approfondire i numeri di Magazzini Sociali - Solidarietà Circolare nella loro interezza ma con un focus sul 2024, vogliamo sintetizzare in questo schema, le tappe progettuali:

11 agosto 2015	Approvazione Legge Regionale n 26 "Contrasto al disagio sociale mediante l'utilizzo di eccedenze alimentari e non"
10 febbraio 2016	D.G.R. 120 "Linee guida attuative L.R. 26/2015"
22 giugno 2016	D.G.R. 685 costituzione e composizione cabina di regia L.R. 26/2015
10 ottobre 2016	Insediamiento cabina di regia per attuazione L.R. 26/2015
23 ottobre 2019	D.G.R. n. 732 del 23 ottobre 2019 Avviso Pubblico "Manifestazione di interesse "Sistema regionale di recupero e distribuzione eccedenze alimentari e non"

PREMESSA

9 aprile 2020	Determina dirigenziale 15AN.2020/D.00343 approvazione graduatoria progetti
20 ottobre 2020	Comunicazione avvio ufficiale Solidarietà Circolare
31 ottobre 2023	Termine attività progettuali rendicontabili
23 dicembre 2024	Erogazione del Saldo progettuale a fronte della completa rendicontazione.

Dal 31/10/2023 il progetto è autofinanziato dall'Associazione Io Potentino, capofila del progetto che ha formalmente richiesto la continuità progettuale mediante l'attuazione della L.R. 26/2015 in data 12 Novembre 2023.

RECUPERO E DISTRIBUZIONE

Il progetto Magazzini Sociali è nato in forma sperimentale nel Dicembre 2014 e poco meno di due anni dopo, il 27 Luglio 2016, l'associazione Io Potentino Onlus che cura il progetto, inaugura il Punto Magazzini Sociali, primo Hub in Basilicata adibito a recupero, stoccaggio e distribuzione di eccedenze alimentari.

Ma è con la progettualità Magazzini Sociali Solidarietà Circolare, avviata ufficialmente il 20 Ottobre 2020, in attuazione della citata L.R. 26 del 2015, all'interno dei locali della ex-mensa universitaria Unibas, che si concretizza un sistema condiviso e organizzato finalizzato alla lotta allo spreco alimentare a scopo solidale.

In rete con partner vecchi e nuovi a cui è dedicato uno spazio apposito in questo report, il progetto affronta quattro anni intensi dal punto di vista del riscontro e dell'operatività solidale e di cittadinanza attiva.

In particolare l'attività del progetto diventa, di fatto, azione di sensibilizzazione della Comunità lucana nei confronti di alcuni tra obiettivi dell'AGENDA 2030 quali:



RECUPERO E DISTRIBUZIONE

L'attività di Magazzini Sociali - Solidarietà Circolare, inoltre, si è caratterizzata ed è ormai riconosciuta per cinque caratteristiche principali:

sistema informativo tracciabile

il progetto adotta un gestionale per la completa gestione dei flussi in entrata ed in uscita dei prodotti, per la gestione della platea dei beneficiari e dei volontari. Impiega tecnologie ottiche di rilevazione informazioni e specifiche procedure operative.

formazione specifica degli operatori

molta attenzione viene fornita all'aspetto formativo di tutte le persone coinvolte nell'attività progettuale, in particolare rispetto a temi quali sicurezza alimentare, privacy e sicurezza sui posti di lavoro.

rispetto dei beneficiari

tutte le azioni progettuali mirano alla tutela ed alla valorizzazione dei beneficiari, garantendo riservatezza da occhi di terzi, dei volontari e della governance associativa.

sicurezza alimentare

Attenzione costante è posta al tema della salubrità degli alimenti recuperati e ridistribuiti, con divulgazione costante del corretto consumo alimentare in caso di TMC prossimo e/o superato.

valore al cibo

Magazzini Sociali è politica attiva del cibo, dal recupero a fini solidali ad azioni di valorizzazione delle eccedenze attraverso nuovi prodotti di alto valore aggiunto, occasione per eventi tematici e sviluppo di filiere di prossimità.

RECUPERO E DISTRIBUZIONE

Dal 20.10.2020 al 31.12.2024, complessivamente, così come documentato dal nostro sistema informativo, Magazzini Sociali Solidarietà Circolare ha ottenuto i seguenti numeri in termini di recupero eccedenze alimentari:

azioni di recupero eccedenze

3.738

cibo complessivamente recuperato dal
progetto in kg./lt.

106.487

porzioni di cibo complessivamente
recuperate

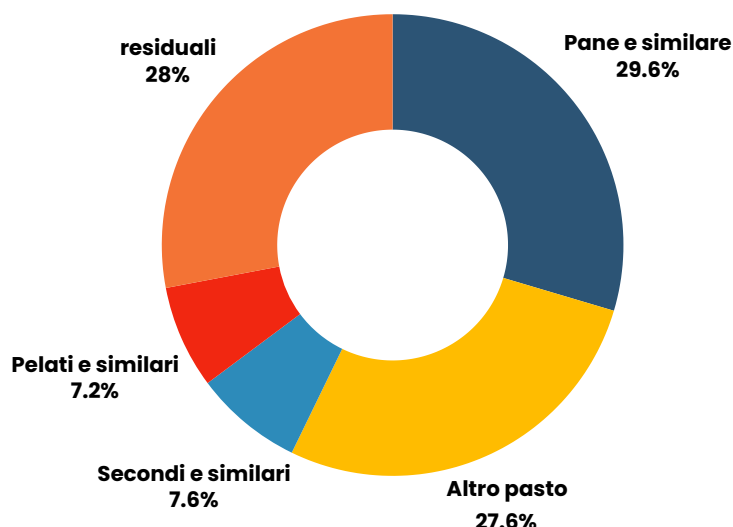
614.465

Le oltre 100 tonnellate di cibo di cui sopra, diversamente destinate a divenire rifiuto, così come la loro espressione in porzioni recuperate nell' ambito territoriale di una comunità di circa 100.000 abitanti, trovano quantificazione analitica nelle **tabella 1 allegata al report**.

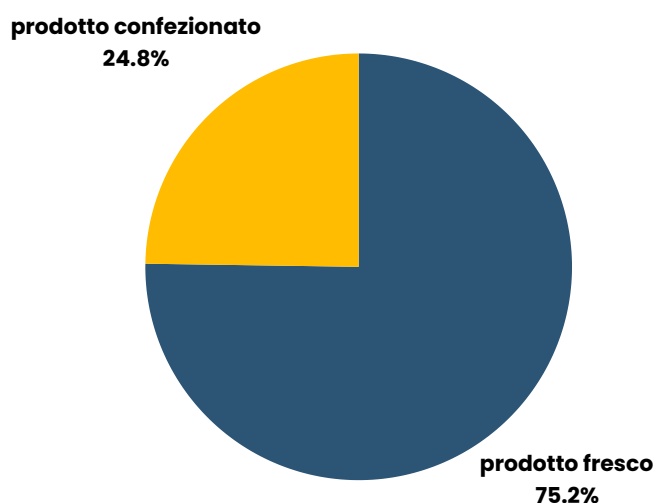
Tra tutte le categorie merceologiche spiccano, in termini percentuali, quelle raffigurate nel grafico della pagina che segue.

La categoria **altro pasto** raggruppa prodotti di varia natura, tra cui principalmente ortofrutta e derivati del latte. Appare evidente quanto sia impattante in termini assoluti, lo spreco potenziale di pane e suoi derivati.

RECUPERO E DISTRIBUZIONE



Molto interessante è la percentuale di prodotti freschi recuperati. Ciò indica quando sia necessaria la tempestiva distribuzione e quanto questo progetto arricchisca il paniere solidale di aiuti con prodotti difficilmente forniti dai circuiti FEAD e di donazione classica.

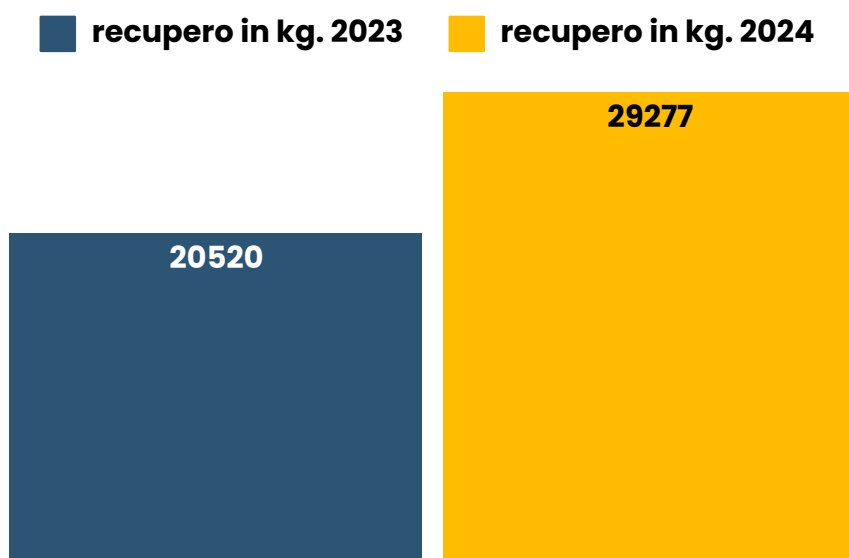


Per tutte le donazioni, a cadenza trimestrale, sono state puntualmente emesse, per ciascun donatore, certificazioni recanti data certa per come previsto ai sensi dell' art. 16 comma 4 Legge 166/2016.

RECUPERO E DISTRIBUZIONE

Focalizzandoci rispetto al 2024, le azioni di recupero effettuate hanno raggiunto, per quantità di prodotti recuperati e numero di azioni correlate al ritiro degli stessi, un record assoluto rispetto all'intera durata progettuale.

Con 29.276,54 kg di alimenti recuperati nel periodo 01.01.2024 ed il 31.12.2024, infatti, è stato possibile registrare un incremento del + 42,67% rispetto allo stesso periodo di riferimento ma dell'anno precedente.



Ai 12 grandi donatori abituali (operatori commerciali affiliati al progetto che donano abitualmente ed in maniera organizzata nel corso dell'anno) se ne sono aggiunti nuovi 8, che, nel 2024, hanno aderito alla rete solidale dando inizio alla donazione di alimenti invenduti, prossimi al superamento del TMC, con difetti di confezionamento.

Vi è poi da registrare la riattivazione delle attività di recupero presso 7 donatori che, negli anni precedenti al 2023 avevano avviato una collaborazione con la progettualità e che, nel 2023 appunto, non avevano effettuato nessuna cessione gratuita.

RECUPERO E DISTRIBUZIONE

Infine è importante evidenziare la presenza di una fitta rete di operatori della piccola e media distribuzione, piuttosto che del settore ristorazione o della produzione alimentare che fa riferimento all'associazione lo Potentino quando si presenta la possibilità o si genera spreco alimentare. 209 sono, in totale, le aziende del tessuto alimentare lucano che in questi anni sono entrate a far parte della rete di cui sopra.

	2023 (Kg.)	2024 (Kg.)	var. %
Distribuzione Organizzata	8.384	11.024	31,49%
Forni e panifici	7.028	8.775	24,85%
Frutta e Verdura	1.889	3.019	59,80%
Recupero nelle scuole	1.271	1.600	25,88%
Recupero da eventi	718	1.331	85,34%

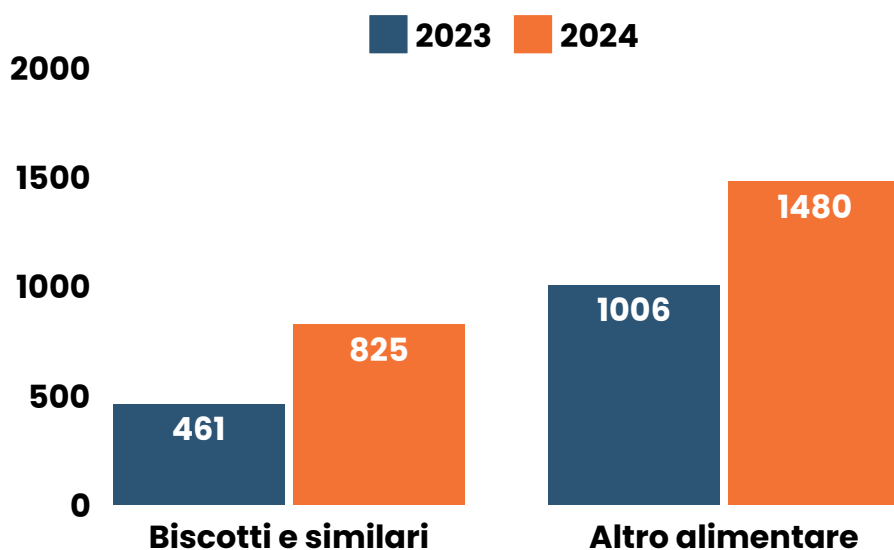
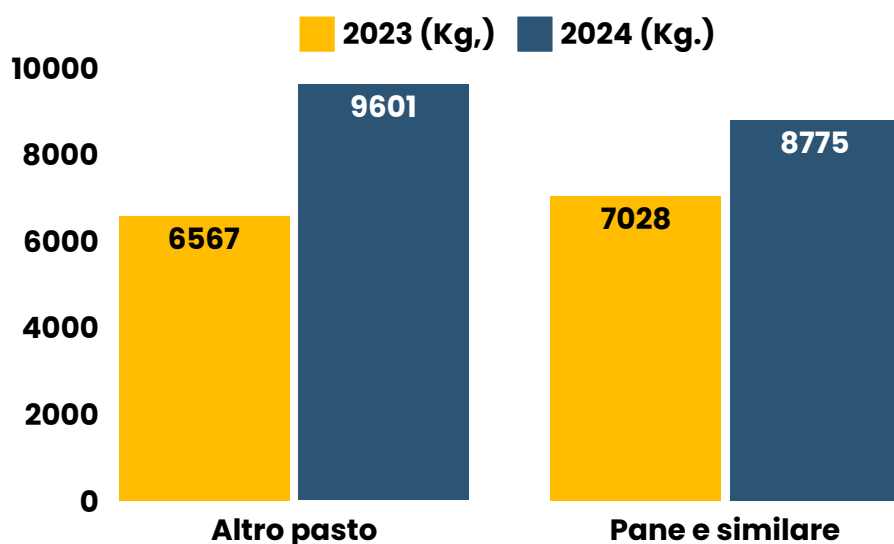
Nel 2024, inoltre, sono state 1013 le azioni di recupero effettuate per la maggior parte sul territorio comunale e provinciale per una media di kg 29,42 ciascuna a fronte dei 881 recuperi registrati nel 2023 con una media di 23,44 kg cadauna.

E', quindi, aumentato il numero e la produttività del singolo recupero; segnale di una costante crescita dell'attenzione rispetto al fenomeno e della volontà a collaborare.

RECUPERO E DISTRIBUZIONE

Sempre nell'ultimo anno, molto significativa è stata l'azione Love-Eventi Solidali, per il recupero eccedenze alimentari al termine di eventi privati, che ha consentito il recupero di alimenti (prevalentemente primi e secondi piatti) per 507,29 kg-

Anche le 2024, le due categorie di eccedenze maggiormente recuperate tra i prodotti freschi e confezionati risultano:



RECUPERO E DISTRIBUZIONE

E' importante precisare che, l'attività di Magazzini Sociali - Solidarietà Circolare, programma ed implementa le attività di recupero in forma proporzionale rispetto alla "domanda" distributiva della rete solidale che ne beneficia.

I prodotti recuperati, infatti, vengono quotidianamente consegnati ad organizzazioni di secondo livello (distributori di gruppo) che si occupano di ripartire queste eccedenze alla rispettiva platea dei beneficiari.

Ad una distribuzione solidale organizzata e capillare, si somma quella emergenziale fornita a chi ha bisogno di un primo aiuto e/o a richieste dei servizi sociali. La distribuzione di eccedenze si trasforma, quindi, in questo caso in occasione di prima embrionale presa in carico, subito attenzionata e affidata alla rete Caritas.

Appare evidente quindi che non avrebbe alcun senso recuperare maggiori eccedenze se non si è in grado poi di distribuire velocemente ed in modo equo ed adeguato.

Dal 20.10.2020 al 31.12.2024, complessivamente e così come documentato dal nostro sistema informativo, Magazzini Sociali - Solidarietà Circolare ha ottenuto i seguenti numeri in termini di distribuzione eccedenze alimentari:

azioni di distribuzioni eccedenze

2.111

beneficiari supportati complessivamente dal progetto

30.872

RECUPERO E DISTRIBUZIONE

Queste invece sono le grandezze medie distribuite ad ogni intervento, ad ogni beneficiario.

distribuzione media in kg	50,44
distrib. media a beneficiario in Kg.	3,45
recupero medio in kg	28,49

Tra i differenti distributori di gruppo spiccano in particolare, per quantità di distribuzioni effettuate nel periodo considerato, quelle riepilogate nel seguente schema:

Caritas Diocesana Potenza, Muro Lucano, Marsico Nuovo	99
Bottega degli Angeli - Emporio solidale	43
Parrocchia Maria SS. Immacolata	116
Parrocchia S. Giuseppe	189
Parrocchia S. Anna e Gioacchino	134
Parrocchia S. Maria della Speranza	116
Consegne emergenziali a singoli nuclei familiari supportati in collaborazione con la Caritas Diocesana	480

RECUPERO E DISTRIBUZIONE

A queste si aggiungono le collaborazioni con la Caritas Diocesana di Acerenza, Servizi Sociali del Comune di Potenza e dei comuni limitrofi di Tito, Brienza, Satriano di Lucania per la distribuzione delle eccedenze alimentari.

A partire da ottobre 2023, ed è questo l'elemento di novità nel 2024, è stata avviata all'interno del Centro Logistico Eccedenze, la struttura la "Bottega degli Angeli": un progetto sperimentale di emporio solidale di Caritas Diocesana di Potenza, Muro Lucano, Marsico Nuovo che, oltre ad offrire con senso critico l'opportunità di accedere a prodotti del FEAD (Fondo europeo per gli aiuti agli indigenti), offre anche eccedenze alimentari.

Il lavoro di recupero e distribuzione sarebbe impossibile senza il lavoro di uomini e donne che volontariamente decidono di dedicarsi al progetto.

Ammontano complessivamente a quanto di seguito le azioni solidali:

**azioni solidali complessivamente
effettuate**

5.849

effettuate attraverso un nutrito numero di turni e ore di volontariato così come indicato nel seguente schema:

turni di volontariato

3.052

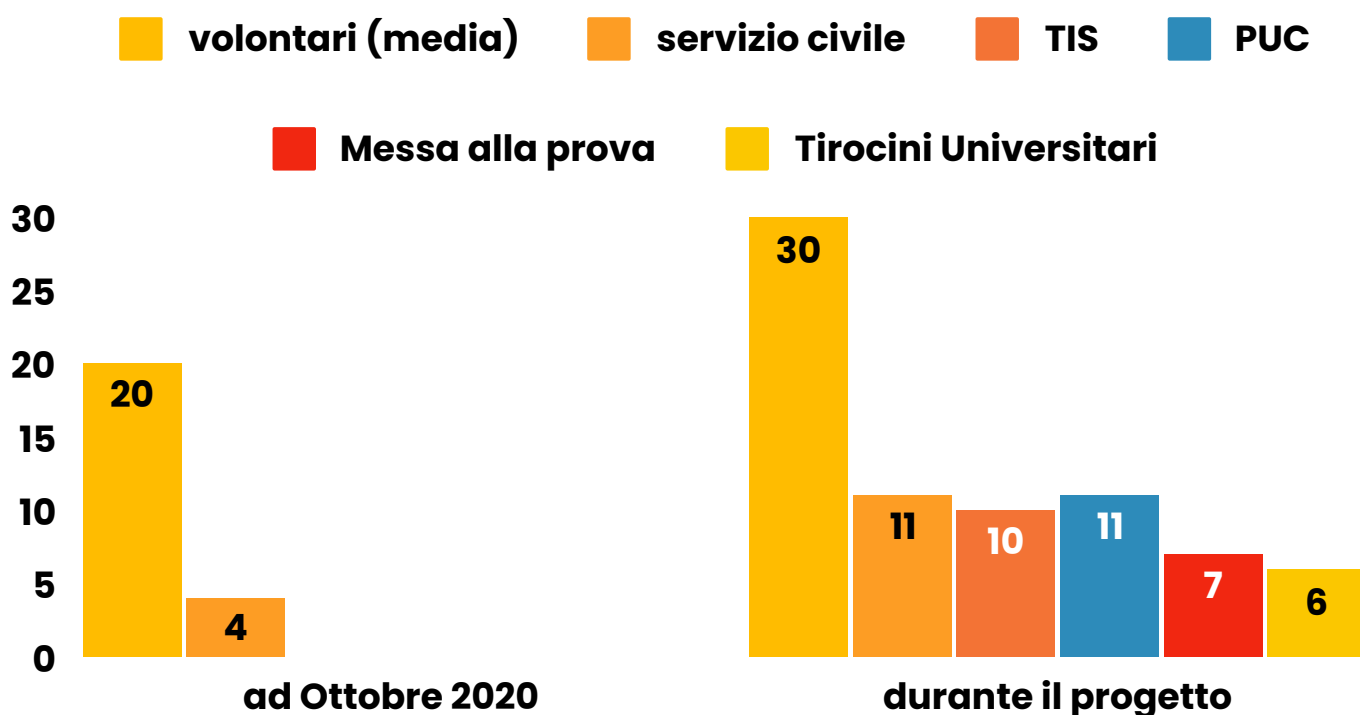
**beneficiari supportati complessivamente
dal progetto**

30.872

LE PERSONE

All'avvio dell'attività progettuali, Magazzini Sociali si avvaleva della collaborazione di una media di 20 volontari e 4 ragazzi del Servizio Civile Universale, alternati nelle attività di recupero e distribuzione. Nel corso del progetto, è stato osservato un notevole incremento nel numero di partecipanti grazie al supporto di progetti di inclusione sociale, attraverso l'inserimento nel proprio organico di risorse umane T.I.S. (Tirocini di inclusione Sociale), di quelle Puc (Progetti utili alla collettività), di quelle afferenti i percorsi di messa alla prova sottoscritti con il Tribunale ordinario e il Tribunale per i minorenni di Potenza, del Servizio Civile Universale (ragazzi con età compresa tra 18 e 28 anni che offrono attività di volontariato per un anno a progetti candidati, come nel caso di Magazzini Sociali Solidarietà Circolare , al Centro Servizi Volontariato di Basilicata) e di tirocini di Formazione e Orientamento con l'Università degli studi di Basilicata, Studiodomino e Scuole del territorio (PTCO).

Quanto scritto è di seguito riepilogato:



LE PERSONE

Particolarmente significativa è stata la collaborazione con le scuole del territorio in progetti PTCO, caratterizzati in giornate d'accoglienza e divulgazione, o da incontri con alunni più piccoli, per un totale di partecipanti come di seguito schematizzato:

studenti coinvolti in PCTO ed attività di sensibilizzazione nelle scuole (dato arr.)

800

Rispetto ai processi di inclusione sociale, questi progetti rivestono un'importanza cruciale nel contesto sociale e psicologico delle persone che vi partecipano, particolarmente per coloro che si trovano ad affrontare la perdita del lavoro o situazioni di isolamento sociale. Nel corso di questi anni si è osservato che, attraverso Magazzini Sociali - Solidarietà Circolare, i tirocinanti, a vario titolo, hanno avuto l'opportunità di interagire con altri, contribuendo a ridurre l'isolamento sociale, sviluppando resilienza ed imparando a gestire le avversità, a costruire strategie di coping efficaci.

Il trend in crescita di coinvolgimento numerico di queste risorse ha visto un brusco stop, in particolare rispetto a T.I.S. e Puc, all'inizio del 2024 a seguito degli interventi normativi in materia. Fortunatamente l'attivismo istituzionale recente lascia ben presagire, a riguardo, nei prossimi mesi.

In controtendenza invece, sempre nel 2024, la partecipazione giovanile al Servizio Civile Universale, dove, oltre all'interesse per il progetto, è stato elemento incentivante alla partecipazione la premialità in caso di pubblico concorso ed il venir meno, per questa platea, di altri strumenti di sostegno al reddito.

IMPATTO DEL PROGETTO

La realizzazione di Magazzini Sociali - Solidarietà Circolare è possibile affrontando quotidianamente costi significativi riepilogati nella loro totalità (al 31.12.2024) per come di seguito.

totale costi Solidarietà Circolare al 31.12.2024 in euro

272.043

Parliamo di costi che hanno riguardato l'adeguamento dei locali progettuali e l'attrezzaggio di strumentazioni necessarie.

Abbiamo sostenuto costi in materia di HACCP, sicurezza sui posti di lavoro, formazione, di tutte quelle consulenze propedeutiche, di gestione e monitoraggio dell'attività progettuale.

Sono state sostenute (e vengono sostenute tuttora) spese per materiali di consumo, utenze e tutto quanto indispensabile per la quotidianità progettuale. La Regione Basilicata, attraverso lo strumento della L.R. Basilicata ha finanziato parte di questi costi per come di seguito:

sostegno Regione Basilicata L.R. 26/2015

221.127

A fronte di questi costi si sono recuperate importanti quantità di eccedenze alimentari per come indicato nei paragrafi precedenti. Questa quantità totale, valorizzata ai prezzi medi prudenziali di mercato al kg, (**tabella n.ro 2 allegata al report**) ha comportato recupero di risorse economiche altrimenti rifiuto, per come di seguito:

controvalore cibo complessivamente recuperato in euro

1.238.124

IMPATTO DEL PROGETTO

Molto significativo in questo report è rappresentare la restituzione alla comunità delle risorse investite nel progetto.

Tralasciando la valorizzazione delle risorse umane e le relazioni attuate, ci si è limitati al solo indicatore del **Social Return On Investment** dividendo il controvalore del recupero eccedenze alimentari per i costi di progetto prima e per il finanziamento regionale poi.

Le grandezze sotto riportate indicano quanti euro sono stati restituiti alla comunità per ogni euro, complessivamente investito nel progetto, e quanti a fronte del finanziamento regionale.

Social Return On Investment	4,55
Social Return On Investment L.R. 26/15	5,60

La stessa valorizzazione per categoria in termini di controvalore economico, si può effettuare anche in termini d'impatto ambientale valorizzando un risparmio di Co2 a fronte della mancata generazione di rifiuti pari a:

kg ci CO2 risparmiati a fronte dell'azione progettuale	273.672
---	----------------

analiticamente quantificati nella **tabella n.3 allegata al report**.

Sempre in termini di analisi d'impatto, interessante è:

- la quantificazione grazie alle grandezze specificate nei precedenti paragrafi, rispettivamente dei chilometri percorsi per azione solidale, dei KW consumati per azione solidale e delle ore di attività solidale per azione progettuale.

IMPATTO DEL PROGETTO

km percorsi per azione solidale	8,95
kw consumati per azione solidale	2,39
ore di attività solidale per azione progettuale	1,76

- la quantificazione rispettivamente, grazie alle grandezze specificate nei precedenti paragrafi, dei Kg. di distribuzione media eccedenze, distribuzione media a beneficiario in kg. ed il recupero medio di eccedenze in kg.

distribuzione media in kg.	50,44
distribuzione media a beneficiario in kg.	3,45
recupero medio in kg.	28,49

- la quantificazione rispettivamente, grazie alle grandezze specificate nei precedenti paragrafi, dei costi sostenuti per ogni singola distribuzione, per la singola distribuzione ad ogni singolo beneficiario e quelli sostenuti per singola azione di recupero.

REPORT 2024

Solidarietà Circolare



MAGAZZINI
SOCIALI

IMPATTO DEL PROGETTO

costo sostenuto per singola distribuzione in euro	128,87
costo distribuzione sostenuto per singolo beneficiario in euro	8,81
costo medio sostenuto per un recupero in euro	72,78

RETE, RICERCA, INIZIATIVE SPECIALI

RETE

Sin dalla sua presentazione, la progettualità, in risposta alla Manifestazione di interesse promossa dalla Regione Basilicata, in applicazione della Legge Regionale 26/2016 "Contrasto al disagio sociale mediante l'utilizzo di eccedenze alimentari e non", si è contraddistinta per la sua capacità di mettere in rete attori differenti che, a vario titolo, potessero fornire il loro contributo di competenze ed esperienze legate al tema.

Se all'atto della presentazione del partenariato ed **in sinergia con gli altri due soggetti proponenti (Comune di Potenza e Caritas Diocesana di Potenza - Muro Lucano - Marsico Nuovo)**, si è potuto così contare su una rete articolata e variegata comprendente **27 partner** del territorio lucano ovvero:

Università degli Studi della Basilicata	Comune Satriano di Lucania	C.s.e.d. Rotary Bucaletto
Csv Basilicata	Comune Tito	Slowfood Basilicata
Azienda Ospedaliera San Carlo	Falchi Della Lucania	Federconsumatori Potenza
Asp Basilicata	Fondazione Citta' Della Pace Per I Bambini	Forcopim Potenza
Bcc Basilicata	Rose Di Atacama	Forum Giovani Basilicata
Coldiretti Basilicata	Auser IV Novembre	Ordine Tecnologi Alimentari Basilicata E Calabria
Confcooperative Basilicata	Auser Via Tirreno	Universosud
Cidi Potenza		

RETE, RICERCA, INIZIATIVE SPECIALI

a questi, durante l'attività progettuale, se ne sono aggiunti altri 22 con i quali il soggetto capofila ha sottoscritto specifici protocolli d'intesa:

Commissione Regionale Pari Opportunità della Basilicata	Abito in Scena Compagnia Teatrale	Rotary Club Potenza Torre Guevara
Caritas Diocesana di Acerenza	Eudaimonia Srls Formazione e Cultura Contemporanea	Federconsumatori Potenza
Studiodomino Srl	Potenza Calcio Srl	Human Flowers Impresa Sociale
Multiservice Sud Cooperativa Sociale	Adan Cooperativa Sociale	Fattoria Burgentina
Ufficio Distrettuale di Esecuzione Penale Esterna di Potenza	Ordine degli Assistenti Sociali di Basilicata	ACAT del Potentino
Ass. ESN Sui-Generis Basilicata	CRAL Ansaldo STS	A.R.L.A.B. Basilicata
Consiglio degli Studenti dell'Università degli Studi della Basilicata	DAFE – Dipartimento di Scienze Agrarie, Forestali, Alimentari e Ambientali – Università degli Studi della Basilicata	Pro Loco UNPLI Basilicata APS
Unione Italiana dei Ciechi e degli Ipovedenti Onlus – Sezione Territoriale di Potenza		

L'associazione lo Potentino è inoltre tra i componenti del "Tavolo di coordinamento Sostegno Alimentare" promosso dall'Assessorato alle Politiche Sociali del Comune di Potenza, il cui obiettivo è la nascita e lo sviluppo di un percorso virtuoso, finalizzato alla promozione ed alla crescita della cultura del coordinamento dei soggetti impegnati nel sostegno alimentare, al fine di mettere in campo interventi di sostegno efficienti ed efficaci.

RETE, RICERCA, INIZIATIVE SPECIALI

RICERCA

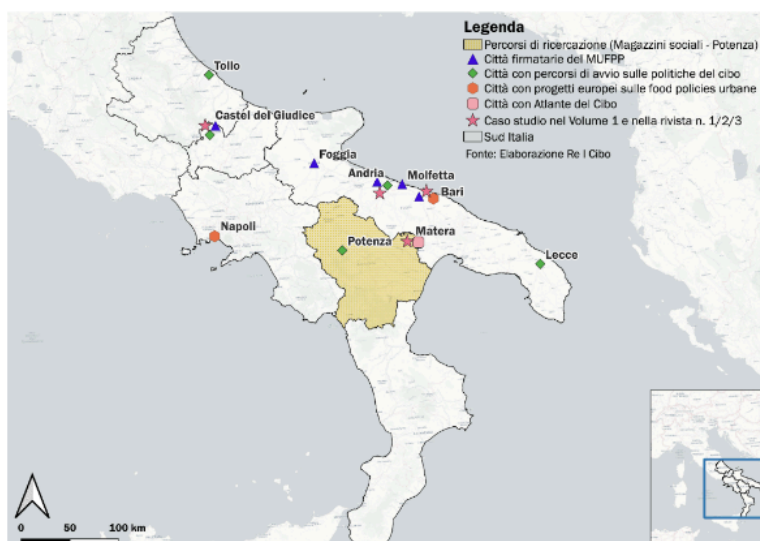
Dal Gennaio 2020, l'associazione è entrata a far parte della **Rete Italiana delle Politiche Locali del Cibo**.

Nel Dicembre 2020 è divenuta parte della **Piattaforma ICESP** (Italian Circular Economy Stakeholder Platform): piattaforma italiana per l'economia circolare guidata da ENEA.

Nel Marzo 2021 è stato pubblicato su **Agriculture**, rivista scientifica internazionale, un articolo di ricerca intitolato "Assessing the Transformative Potential of Food Banks: The Case Study of Magazzini Sociali (Italy)".

Con l'Università degli Studi della Basilicata, anch'essa partner della progettualità Magazzini Sociali-Solidarietà Circolare, ed in particolare con il dipartimento DAFE è già stata avviata, dal punto di vista operativo una collaborazione alle attività del **Progetto Sharing Knowledge to increase Post-harvest Efficiency (SKIPE)** incentrato sulla progettazione di alcuni esperimenti, sulla trasformazione in estratti vegetali di prodotti ortofrutticoli eccedenti.

Nel mese di Gennaio 2024, il progetto viene inserito dalla Rete Nazionale delle Politiche Locali del Cibo tra i progetti di **Ricercazione** sul territorio italiano e la città di Potenza tra le città con percorsi di avvio sulle **Politiche del Cibo**.



RETE, RICERCA, INIZIATIVE SPECIALI

RICONOSCIMENTI

Il 26 Novembre 2020, Magazzini Sociali ha ricevuto il **Premio Non Sprecare**, promosso dal sito internet NonSprecare.it e dalla LUISS.

Il progetto è risultato finalista del **Premio Vivere a Spreco Zero** ed. 2021, organizzato e promosso, annualmente, da Last Minute Market per la categoria Associazioni

Nel mese di Dicembre 2021, la **Banca d'Italia** ha incluso il progetto tra i cinque meritevoli di sostegno economico sul territorio nazionale del panorama welfare e della ricerca scientifica italiana.

INIZIATIVE SPECIALI

Nell' Ottobre 2020, nell'ambito delle attività progettuali, è stato lanciato, con il supporto di attività di trasformazione locale, il primo prodotto di una dispensa sociale ovvero **LA166-La Birra**: una birra prodotta utilizzando il pane recuperato nel corso delle attività associative ordinarie.

A Luglio 2024, al paniere de LA166, si è aggiunta la **marmellata** di arance, prodotta utilizzando frutta non commercializzabile poiché non rispondente agli standard di mercato.



RETE, RICERCA, INIZIATIVE SPECIALI

La progettualità è da sempre sensibile rispetto a situazioni emergenziali. In occasione dell'inizio del **conflitto russo - ucraino**, e su richiesta delle istituzioni di Mykolaïv, città alle porte di Leopoli in Ucraina, si è fatta promotrice di una raccolta di alimenti a lunga conservazione riuscendo a raccogliere e far consegnare **12 tonnellate di generi di prima necessità al confine ucraino**. In seguito all'alluvione che ha colpito la **Regione Emilia Romagna** nel mese di Maggio 2023, in sinergia con la Protezione Civile del Comune di Potenza, ha coordinato una raccolta fondi da destinare alle popolazioni colpite dalla calamità naturale.

Magazzini Sociali - Solidarietà Circolare negli anni è divenuto un progetto al quale la comunità sente di appartenere e vuol contribuire. Lo dimostrano le iniziative quali il **biglietto solidale** promosso in occasione di concerti musicali, spettacoli teatrali, saggi di danza e che prevede la riduzione del costo oppure la sostituzione del normale ticket di ingresso agli eventi attraverso la donazione di alimenti a lunga conservazione.

Importante poi, e ad ulteriore conferma di quanto sopra, la partecipazione della cittadinanza ad iniziative quali **Locanda Senza Spreco**, un format prevalentemente estivo nato nel 2022 e replicato anche nel 2023 e nel 2024 dedicato alla conoscenza ed alla degustazione di pietanze tradizionali ed anti-spreco e che ha visto la partecipazione di circa 900 persone.

E' infine opportuno segnalare che gli spazi progettuali, il Centro Logistico Eccedenze, hanno ospitato negli anni compresi tra il 2021 ed il 2024, **40 eventi** di varia natura organizzati dalla rete di partenariato oppure da soggetti esterni per un totale di 150 ore.

La messa a disposizione della struttura è avvenuta in modo del tutto gratuito, con la sola richiesta di donare alimenti a lunga conservazione da destinare poi alla rete solidale.

PROSPETTIVE

Il modello di Magazzini Sociali - Solidarietà Circolare, anche sulla base dei risultati descritti in questo report, è riferimento di sistema, strumento di replicabilità territoriale nell'ambito del recupero solidale di eccedenze alimentari, della sostenibilità sociale e del tema cibo.

La nuova operatività della L.R. 26/2015 dovrebbe far tesoro di questo risultato, costruendo, con il supporto dei soggetti protagonisti di questo progetto, una sostanziale replica del stesso modello organizzativo e sistema rete in altre zone della regione.

Dovrebbe favorire le **connessioni tra stakeholders e il loro dialogo, piuttosto che un divisivo raffronto.**

Un sistema tutto lucano basato sulle competenze acquisite in questi anni di concretezza.

Un sistema a sostegno delle reti caritatevoli ma che guardi alla sostenibilità delle imprese agricole, alimentari e della ristorazione attraverso premialità ai soggetti donatori.

Per quanto riguarda Magazzini Sociali - Solidarietà Circolare, il progetto continuerà, in attesa della continuità operativa della L.R. 26/2015, ad autofinanziarsi per poi avere strumenti volti all'ampliamento operativo ed alla crescita di numeri e protagonisti.

Particolare attenzione verrà prestata verso la trasformazione delle eccedenze alimentari in prodotti di alto valore aggiunto anche sociale. A tal riguardo, attraverso il sub-progetto **"Cibo Circolare"**, è stato già richiesto il sostegno ad una specifica ipotesi operativa in collaborazione con il DAFE di Unibas, il Comune di Potenza e la nostra Caritas Diocesana.

Continueremo inoltre, a sostenere l'idea di una "Casa 2030" (si veda report 2023) presso il nostro Centro Logistico Eccedenze e ad essere **protagonisti quando si parlerà di Politiche del Cibo nel nostro territorio.**

ALLEGATI

Tabella 1 - recupero eccedenze complessivo per categoria (20/10/2020 - 31/12/2024)

Categoria	recupero in kg. / Lt.
Primi	4.461
Secondi e similari	8.093
Panini e similari	452
Acqua e bevande	6.199
Altro pasto	29.394
Alimenti per bambini	180
Latte e succhi di frutta	5.434
Pane e similare	31.514
Biscotti e similari	3.974
Legumi in scatola	344
Pasta	1.928
Pelati e similari	7.692
Carne e pesce in scatola	152
Olio	283
Altro alimentare	6.385
Totale	106.487

ALLEGATI

Tabella 2 - controvalore in euro eccedenze per categoria (20/10/2020 - 31/12/2024)

Categoria	A) recupero in kg. / Lt.	B) valorizz. medio al kg.	C) Controvalore in euro dei recuperi per categoria (a*b)
Primi	4.461	€ 20,00	€ 89.223
Secondi e similari	8.093	€ 35,00	€ 283.252
Panini e similari	452	€ 8,00	€ 3.616
Acqua e bevande	6.199	€ 2,00	€ 12.399
Altro pasto	29.394	€ 18,00	€ 529.095
Alimenti per bambini	180	€ 15,00	€ 2.705
Latte e succhi di frutta	5.434	€ 3,00	€ 16.303
Pane e similare	31.514	€ 5,00	€ 157.569
Biscotti e similari	3.974	€ 4,00	€ 15.897
Legumi in scatola	344	€ 4,00	€ 1.378
Pasta	1.928	€ 2,00	€ 3.857
Pelati e similari	7.692	€ 3,00	€ 23.077
Carne e pesce in scatola	152	€ 15,00	€ 2.284
Olio	283	€ 6,00	€ 1.695
Altro alimentare	6.385	€15,00	€ 95.776
Totale	106.487		€ 1.238.124

ALLEGATI

Tabella 3 - quantificazione analitico risparmio CO2 dall'attività progettuale (20/10/2020 - 31/12/2024)

Categoria	A) recupero in kg. / Lt.	B) kg CO2 risparmiati (a*2,57)
Primi	4.461	11.465
Secondi e similari	8.093	20.799
Panini e similari	452	1.162
Acqua e bevande	6.199	15.933
Altro pasto	29.394	75.543
Alimenti per bambini	180	463
Latte e succhi di frutta	5.434	13.966
Pane e similare	31.514	80.990
Biscotti e similari	3.974	10.214
Legumi in scatola	344	885
Pasta	1.928	4.956
Pelati e similari	7.692	19.769
Carne e pesce in scatola	152	391
Olio	283	726
Altro alimentare	6.385	16.410
Totale		273.672



**MAGAZZINI
SOCIALI**

REPORT 2024

Solidarietà Circolare

sito web



rassegna stampa



c.v. associativo



Grazie

associazione Io Potentino onlus - 96065790766

